

COMUNE DI PIEVE A NIEVOLE
- via Leonardo da Vinci -

oggetto:
PA3 PIANO ATTUATIVO LOCALITA' LA PALAGINA

Proprietà:
PACE COSTRUZIONI S.R.L.

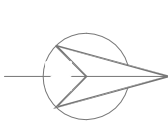
SISTEMAZIONI IDRAULICHE
MESSA IN SICUREZZA BATTENTE IDRAULICO

Progettista:
Arch. Iliaria Tommasi

Tavola n°:
07

Luglio 2016

disegno n°



scala: VARIE

spazio per il Comune

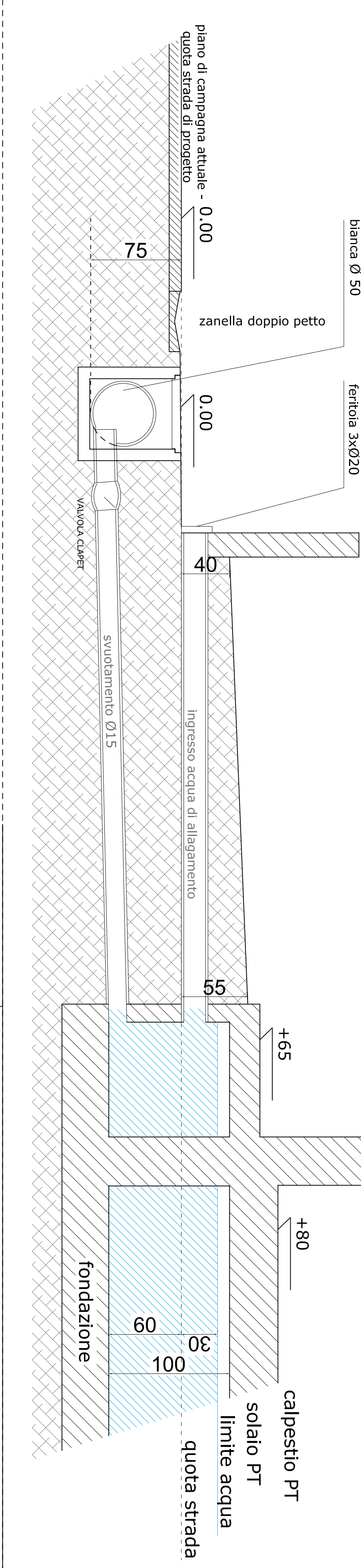
PLANIMETRIA GENERALE
PRIMA IPOTESI DI AGGREGAZIONE



ESEMPIO DI CALCOLO:
TIPOLOGIA MONOFAMILIARE,
LOTTO 3

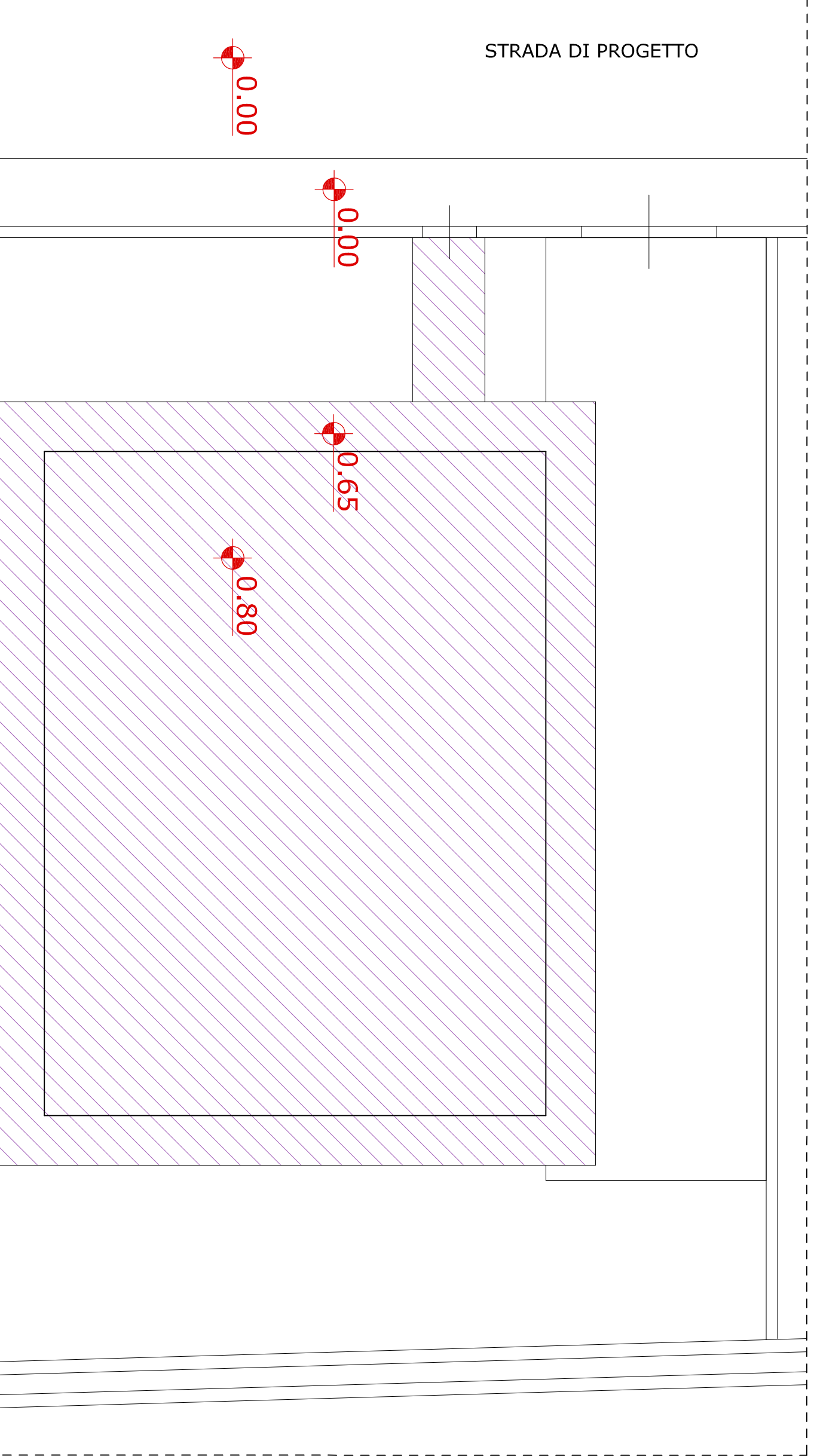
PRIMA IPOTESI DI AGGREGAZIONE					
MODELLO	NUMERO SUP LOTTO	NUMERO DEDICATO	AREA	VOLUME DA	VOLUME
tipologia	mq	mq	mq	mq	mq
1	424,61	424,61	175	148,38	171,00
2	468,46	468,46	150	163,90	171,00
3	523,52	523,52	175	151,15	171,00
4	569,34	569,34	150	170,80	171,00
5	591,92	591,92	149	161,89	170,10
6	626,52	626,52	150	174,51	174,80
7	680,27	680,27	150	170,81	171,00
8	680,27	680,27	150	170,81	171,00
9	701,50	701,50	235	210,59	211,50
10	701,50	701,50	235	210,59	211,50
TOTALE	6153,7	6153,7	238	202,71	210,00

Sezione scala 1:50

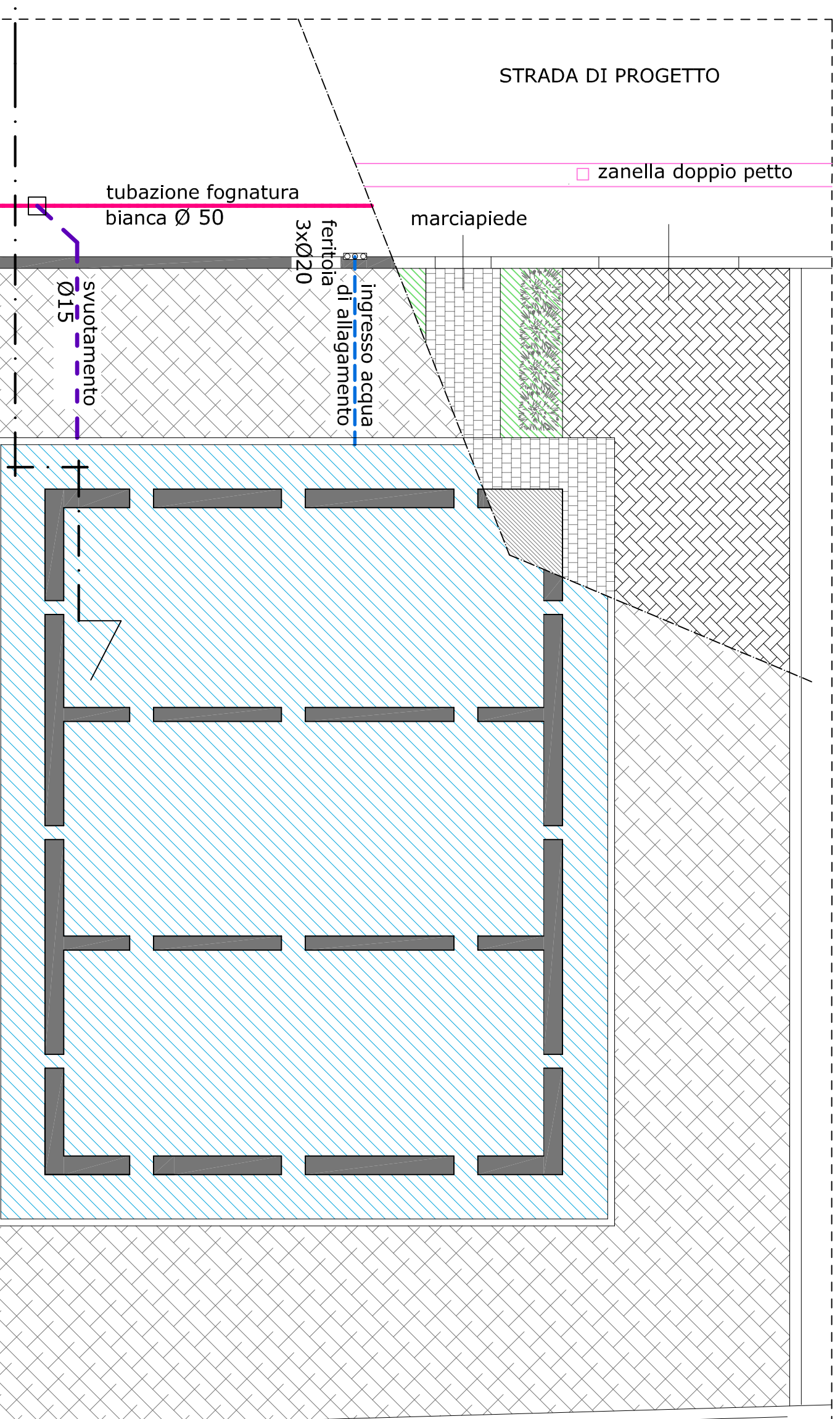


STOCCAGGIO ACQUA DESONDAZIONE	
Superficie lotto	569,34 mq
Superficie coperta	140,00 mq + 25 mq (marciapiede) = 165,00 mq
Volume d'acqua da stoccare:	175,00 mc
Volume d'acqua stoccato:	157,14 mc
175 x 0,9 =	157,5 mc

STRADA DI PROGETTO



STRADA DI PROGETTO



scala 1:200

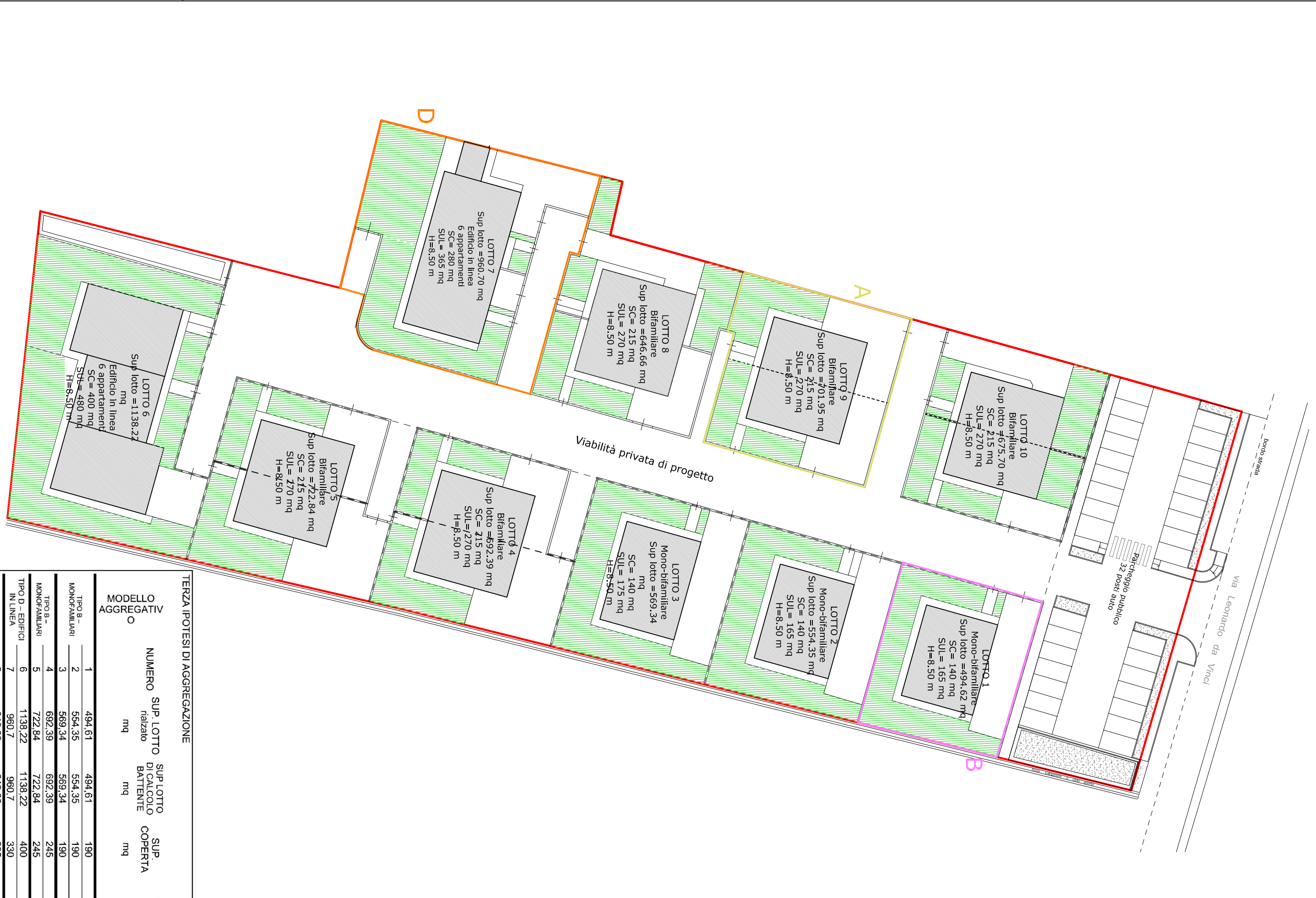
Superficie impermeabile e quote di progetto

PLANIMETRIA GENERALE
SECONDA IPOTESI DI AGGREGAZIONE



SECONDA IPOTESI DI AGGREGAZIONE					
MODELLO	NUMERO SUP LOTTO	NUMERO DEDICATO	AREA	VOLUME DA	VOLUME
tipologia	mq	mq	mq	mq	mq
1	424,61	424,61	150	148,38	171,00
2	468,46	468,46	150	163,90	171,00
3	523,52	523,52	150	150,80	171,00
4	569,34	569,34	150	170,80	171,00
5	591,92	591,92	149	161,89	170,10
6	626,52	626,52	150	174,51	174,80
7	680,27	680,27	150	170,81	171,00
8	680,27	680,27	150	170,81	171,00
9	701,50	701,50	235	210,59	211,50
10	701,50	701,50	235	210,59	211,50
TOTALE	6153,7	6153,7	238	202,71	210,00

PLANIMETRIA GENERALE
TERZA IPOTESI DI AGGREGAZIONE



TERZA IPOTESI DI AGGREGAZIONE					
MODELLO	NUMERO SUP LOTTO	NUMERO DEDICATO	AREA	VOLUME DA	VOLUME
tipologia	mq	mq	mq	mq	mq
1	424,61	424,61	150	148,38	171,00
2	468,46	468,46	150	163,90	171,00
3	523,52	523,52	150	150,80	171,00
4	569,34	569,34	150	170,80	171,00
5	591,92	591,92	149	161,89	170,10
6	626,52	626,52	150	174,51	174,80
7	680,27	680,27	150	170,81	171,00
8	680,27	680,27	150	170,81	171,00
9	701,50	701,50	235	210,59	211,50
10	701,50	701,50	235	210,59	211,50
TOTALE	6153,7	6153,7	238	202,71	210,00